

**PLAZA MAYOR MEDELLÍN CONVENCIÓNES Y EXPOSICIONES S.A.**  
**ESTADO DE SITUACIÓN FINANCIERA**

Al 30 de abril de 2021

(Con cifras comparativas abril 2021 - 2020)

Cifras expresadas en millones de pesos Colombianos

Activos	30 de abril	30 de abril	Pasivos y Patrimonio	30 de abril	30 de abril
	2021	2020		2021	2020
<b>Activo corriente</b>			<b>Pasivos corrientes</b>		
Efectivo y equivalentes al efectivo	28,090	35,625	Préstamos por pagar	1,085	1,512
Cuentas cobrar	2,055	3,332	Cuentas por pagar	2,866	2,323
Otras cuentas por cobrar	3,354	4,376	Otras cuentas por pagar	2,133	2,796
Activos por impuestos corrientes	1,622	4,273	Recursos Recibidos en Administración	19,745	19,668
Bienes y servicios pagados anticipado	538	389	Pasivos por impuestos corrientes	252	159
<b>Total activos corrientes</b>	<b>35,660</b>	<b>47,995</b>	Beneficios a los empleados	989	790
			Provisiones	0	1,966
<b>Activo no corriente</b>			<b>Total pasivos corrientes</b>	<b>27,071</b>	<b>29,214</b>
Propiedades, planta y equipo	252,438	254,391	<b>Pasivos no corrientes</b>		
Intangibles	36	56	Préstamos por pagar	797	1,878
Propiedades de inversión	24,808	25,251	Impuesto diferidos	21,403	24,153
<b>Total activos no corrientes</b>	<b>277,282</b>	<b>279,698</b>	Provisiones	4,228	4,228
			<b>Total pasivo no corrientes</b>	<b>26,428</b>	<b>30,258</b>
<b>Total activos</b>	<b>312,942</b>	<b>327,693</b>	<b>Total pasivo</b>	<b>53,499</b>	<b>59,472</b>
			<b>Patrimonio</b>		
			Capital Suscrito y Pagado	865	865
			Reservas	-	-
			Prima en colocación de acciones	146,264	146,264
			Resultado del ejercicio	-5,654	-2,380
			Ganancias acumuladas	117,968	-1,703
			Efecto adopción por primera vez	0	125,084
			Otro resultado integral	0	92
			<b>Total patrimonio</b>	<b>259,443</b>	<b>268,221</b>
			<b>Total pasivo y patrimonio</b>	<b>312,942</b>	<b>327,693</b>
				<b>0</b>	<b>0</b>
Cuentas de orden deudoras	4,228	3,348	Cuentas de orden acreedoras	370	370
Bienes y derechos retirados	2,849	2,849	Litigios y mecanismos alternativos de solución de conflictos	50	50
Otras cuentas deudoras de control	1,379	499	Otros pasivos contingentes	320	320

Victor Hugo Zapata Madrigal  
Representante legal

Wendy Andrea Muñoz Valencia  
Contador

**Estados de Resultados Integral**  
A 30 de abril de 2021  
(Con cifras comparativas abril 2020-2021)  
Cifras expresadas en millones de pesos Colombianos

	<u>2021</u>	<u>2020</u>
<b>Ingresos de actividades ordinarias</b>	2,361	7,152
<b>Costo por prestación de servicios</b>	-4,706	-6,708
<b>Margen bruto en ventas</b>	<b>-2,345</b>	<b>445</b>
Gastos de administración	-2,242	-1,930
Gastos de ventas	-722	-877
Otros gastos	-327	-178
<b>Resultados de actividades de operación</b>	<b>-5,636</b>	<b>-2,540</b>
Ingresos financieros	25	270
Gastos financieros	-43	-110
<b>Resultado del ejercicio antes de impuesto a las ganancias</b>	<b>-5,654</b>	<b>-2,380</b>
Gasto de renta y complementarios	0	0
(Gasto) ingreso renta impuesto diferido	0	0
<b>Resultado del ejercicio antes de ORI</b>	<b>-5,654</b>	<b>-2,380</b>
<b>Resultado integral total del ejercicio</b>	<b>-5,654</b>	<b>-2,380</b>

Victor Hugo Zapata Madrigal  
Representante legal

Yenny Andrea Muñoz  
Contador  
TP 177967-T

**Notas a los Estados Financieros Intermedios de Carácter Administrativo**

**NOTAS DE CARÁCTER GENERAL**

Periodo comprendido entre el 1 de enero y el 30 de abril de 2021, comparativo con 2020 en el mismo periodo.

*(Expresado en millones de pesos colombianos)*

**Ente Económico.**

Plaza Mayor Medellín Convenciones y Exposiciones S.A., identificada con el NIT 890.909.297-2, es una entidad de economía mixta, fue inscrita en la Cámara de Comercio de Medellín el 16 de Septiembre de 1971, con número de matrícula mercantil 21-01367-4, con una vigencia hasta 31 de mayo de 2061, con el fin de incrementar el desarrollo del país, la región y la ciudad, la sociedad busca promover, organizar y realizar en Medellín o cualquier otra ciudad del país o del exterior, ferias, exposiciones, convenciones y eventos de carácter local, nacional e internacional de tipo industrial, comercial, agropecuario, cultural, de intercambio cultural, artístico, recreativo, deportivo, político, académico, científico o similares, directamente o en asocio con terceros.

Podrá así mismo prestar sus servicios como operador profesional de eventos y actividades BTL, en la conceptualización, planeación, organización, comercialización y ejecución de ferias, exposiciones y convenciones, promovidas y organizadas por la Entidad o que realicen otras personas o entidades, al igual que la ayuda o cooperación que juzgue conveniente otorgar a las delegaciones que en representación de la ciudad, región y país concurren a exposiciones que se realicen en Colombia o en el exterior.

Igualmente, dentro de su objeto social y principal está la prestación de servicios, tales como alimentos y bebidas, mobiliario, ayudas audiovisuales, entre otros, directamente o a través de terceros, en los diferentes eventos.

De la misma manera, podrá entregar en arriendo o comodato espacio para uso publicitario.

También podrá construir, administrar y operar instalaciones hoteleras, comerciales, deportivas, recreativas y otras que requiera para el cabal cumplimiento de su objeto social.

Así mismo, podrá dar o tomar en arrendamiento, comodato o en concesión espacios para la realización de eventos, el funcionamiento de oficinas, bodegas, locales comerciales y parqueaderos, entre otros. En cumplimiento de su objeto, la Entidad podrá:

- a) Elaborar directamente o por conducto de otras personas, estudios, proyectos, etc. necesarios a la realización de los objetivos que se propone.
- b) Adquirir, gravar, enajenar, toda clase de bienes, inclusive raíces necesarios o convenientes para el cumplimiento de sus fines.
- c) Girar, aceptar, endosar, negociar, descontar y dar prenda o garantía, a toda clase de instrumentos negociables y demás documentos civiles o comerciales.
- d) Comprar o vender acciones, bonos, documentos de deuda pública emitidos por empresas o entidades de cualquier naturaleza.
- e) Contratar servicios de personas naturales o jurídicas, nacionales o extranjeras.
- f) Gestionar el financiamiento de proyectos y/u obras con cualquier tipo de entidades o personas.
- g) Tomar dinero en mutuo, con garantías reales y/o personales, o sin ellas.
- h) Organizar departamentos técnicos encargados de realizar estudios, absolver consultas y prestar servicios de asesorías a terceros, para el mejor logro del objeto social.
- i) Con autorización de la Junta Directiva la Entidad podrá entrar a formar parte de otras sociedades como constituyente, organizar asociaciones o empresas, o celebrar en cualquier otra forma el contrato de sociedad, siempre y cuando los objetivos de las sociedades que se trate, sean similares o conexos con el de la Entidad, o

necesarios para el mejor desarrollo de su objeto social; así como también suscribir acciones o tomar interés en tales sociedades, asociaciones o empresas. Cuando las acciones o cuotas de interés social sean adquiridas en virtud de dación en pago, no será necesaria la autorización de la Junta Directiva.

Su domicilio principal se encuentra en el municipio de Medellín, Colombia, en la Calle 41 No 55 – 80.

Los órganos superiores de dirección y administración de la Entidad son:

1. Asamblea General de Accionistas
2. Junta Directiva
3. Gerencia

Plaza Mayor Medellín Convenciones y Exposiciones S.A. es una Entidad descentralizada por servicios del orden municipal, no vinculada o adscrita al Municipio de Medellín.

## Notas de carácter específico sobre las variaciones en los Estados Financieros

### Nota 1. Efectivo

A continuación, se detalla el rubro de Equivalentes al efectivo con fecha de corte del 30 de abril de 2021 y 2020:

Detalle	Abril 2021	Abril 2020
Cuenta de ahorro	26,790	34,636
Fiducia - Credicorpcapital	1,274	899
Cuenta corriente	19	82
Cajas menor	7	7
<b>Total</b>	<b>28,090</b>	<b>35,625</b>

1. En Fiducia – Credicorpcapital se tienen un saldo de \$1.274 millones correspondiente a eventos propios

2. En cuentas de ahorro se cuenta con un saldo de \$26.790 millones, está compuesto por los siguientes ítems:  
Recursos en Administración \$21.062 millones, recursos contratos de Prestación de Servicios \$2.428 millones, Eventos propios \$1.015 millones, Plaza Mayor \$315 millones, cuentas a la vista IDEA \$1.970 millones

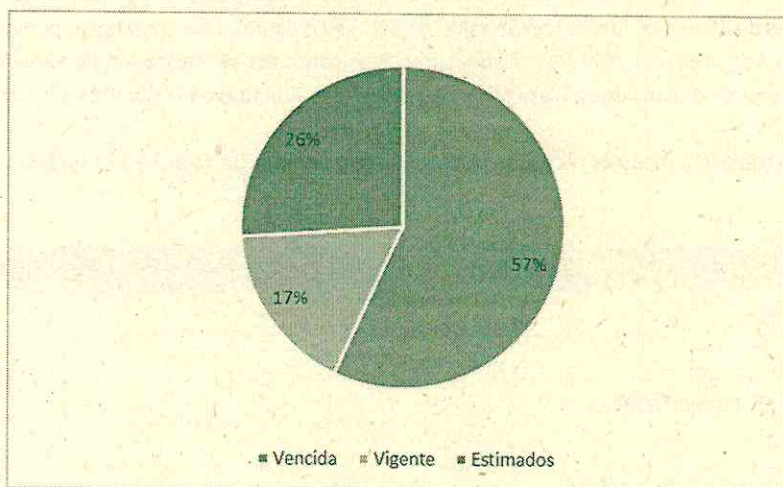
El siguiente detalle pertenece a recursos recibidos para administración por un valor de \$21.062 millones al mes de abril 2021:

Mandante	Saldo
Municipio De Medellín	14,483
Sapiencia	2,620
Instituto De Recreación Y Deporte-Inder	1,361
Ministerio Del Interior	880
Instituto De Vivienda Y Hábitat De Medellín	621
Agencia De Cooperación E Inversión De Medellín	330
Ministerio De Ambiente Y Desarrollo Sostenible	262
Instituto Tecnológico Metropolitano	228
Institución Universitaria Pascual Bravo	133
Dpto.Adm.Presidencia Republica	64
Agencia Para La Gestión Del Paisaje, El Patrimonio Y Las Alianzas Publico Privadas-App	52
Ministerio Del Trabajo	27
Coldeportes	1
<b>Total</b>	<b>21,062</b>

## Nota 2. Cartera

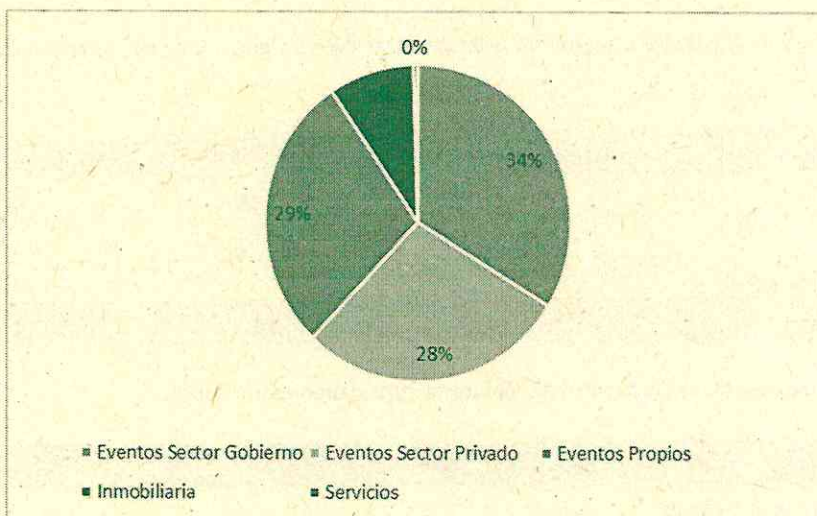
El saldo de la cartera al 30 de abril de 2021 asciende a \$2.744 Millones, detallada en los siguientes saldos por unidad Estratégica de Negocio:

Estado	Valor	# Clientes
Vencida	1.561	46
Vigente	468	19
Estimados	715	
<b>Total General</b>	<b>2.744</b>	<b>65</b>



### Cartera Vencida por Unidad de negocio

Unidad de Negocio	Saldo Vencido	# Clientes
Eventos Sector Gobierno	526	4
Eventos Sector Privado	440	21
Eventos Propios	443	8
Inmobiliaria	141	11
Servicios	7	2
<b>Total General</b>	<b>1.561</b>	<b>46</b>



**Indicador días de Rotación de cartera**

Unidad de Negocio	Días
Eventos Propios	135
Sector Gobierno	11
Eventos Privados	109
Inmobiliaria	27

**Nota 3. Recursos Entregados en Administración**

Los recursos entregados en administración, corresponden al contrato de seguridad de Plaza Mayor entregados de la siguiente manera.

Nombre	Saldo
Agencia Para La Gestión Del Paisaje El Patrimonio Y Las Alianzas Publico Privada	265
Empresa Para La Seguridad Urbana ESU	- 306
<b>Total</b>	<b>- 41</b>

#### Nota 4. Otros Deudores

Al cierre de 30 de abril de 2021 se presenta un valor de otras cuentas por cobrar por \$3.696 millones, detallados a continuación:

Nombre	Abril 2021	Abril 2020	Variación \$	Variación %
Otros deudores	3,633	3,687	-54	-1%
Incapacidades	34	23	11	48%
Pago por cuenta de terceros	29	-	29	0%
<b>Total</b>	<b>3,696</b>	<b>3,710</b>	<b>-14</b>	<b>0%</b>

A continuación, se detallan los terceros correspondientes a otros deudores por cobrar

Nombre	Saldo
Bonet Escobar Hernando De Jesús	1,643
Municipio De Medellín	1,519
Tecnididacticos Ind S.A.S.	438
Negocios Estratégicos Ne SAS	11
Grupo Hbb SAS	10
Imagroup Colombia S A S	9
Colegio De Árbitros Independientes De Salón De Antioquia	1
Dian Uae Dirección De Impuestos Y Aduanas Nacionales	1
Marulanda Trujillo Juan Esteban	1
<b>Total</b>	<b>3,633</b>

A continuación, se detallan los terceros de la cuenta de incapacidades:

Nombre	Saldo
COOMEVA EPS	23
EPS SURA	11
<b>Total</b>	<b>34</b>

El saldo de \$29 millones corresponde al debido reconocimiento de la cuenta por cobrar a nombre de los empleados ocasionado a los aportes dejados de pagar a los fondos de pensiones por los meses de abril y mayo del año en curso, según decreto 558 del 15 de abril del 2020 y posterior inconstitucionalidad de sus efectos. La cuenta por cobrar al empleado corresponde al 25% del 13% que no se pagó en su momento.

#### Nota 5. Deterioro de cartera

Para el mes de abril de 2021 el deterioro tiene un saldo acumulado de \$999 los cuales se detallan a continuación.

Detalle	Abril 2021	Abril 2020	Variación \$	Variación %
Deterioro de cartera	999	607	392	65%
Costo Amortizado	-	218	(218)	-100%



<b>Total</b>	<b>999</b>	<b>825</b>	<b>174</b>	<b>21%</b>
--------------	------------	------------	------------	------------

Conforme a la política de deterioro se procedió a realizar el deterioro de cartera de acuerdo a estas variables:

- Vencimiento de la factura mayor a 30 días
- Factor del riesgo en el pago identificado por el responsable de la venta
- Seguimiento y respuesta de cobro
- Acuerdos de pago incumplidos
- Casos que se entregaran a jurídica para su gestión

<b>Deterioro de Cartera</b>	
Privado	334
Otras cuentas por cobrar	311
Eventos propios	216
Inmobiliaria	109
Incapacidades	23
Servicios	7
<b>Total</b>	<b>999</b>

#### **Nota 6. Propiedad Planta y equipo**

A continuación, se detalla el rubro de Propiedades planta y equipo a abril 30 de 2021

<b>Propiedades, planta y equipo</b>	<b>Saldo</b>
Edificaciones	261,212
Maquinaria y Equipo	2,831
Muebles enseres y equipos de oficina	1,446
Equipo de comunicación y computación	126
Equipos de transporte, tracción y elevación	1,340
Deterioro PPYE	(24)
<b>Total</b>	<b>266,930</b>

<b>Depreciación Propiedades, planta y equipo</b>	<b>Saldo</b>
Edificaciones	12,149
Maquinaria y Equipo	983
Muebles enseres y equipos de oficina	773
Equipo de comunicación y computación	37
Equipos de transporte, tracción y elevación	549
<b>Total</b>	<b>14,492</b>

### Nota 7 Propiedades de Inversión

A continuación, se detalla el rubro de Propiedades de inversión a abril 30 de 2021

Propiedades de Inversión	Saldo
Edificios	27,616
<b>Total</b>	<b>27,616</b>

Depreciación Propiedades Inversión	Saldo
Edificios	2,808
<b>Total</b>	<b>2,808</b>

### Nota 8 Otros Activos

La composición de otros activos a abril 30 de 2021 es la siguiente:

Concepto	Abril 2021	Abril 2020	Variación \$	Variación %
Bienes y servicios pagados por anticipado	349	274	75	27%
Activos Intangibles	36	56	-	-36%
<b>Total</b>	<b>385</b>	<b>331</b>	<b>55</b>	<b>17%</b>

### Nota 9 Anticipo para adquisición de bienes (Proveedores)

El siguiente detalle corresponde a la variación y el comparativo del anticipo a los proveedores:

Concepto	Abril 2021	Abril 2020	Variación \$	Variación %
Bienes y servicios pagados por anticipado	188	114	74	65%
<b>Total</b>	<b>188</b>	<b>114</b>	<b>74</b>	<b>65%</b>

A continuación, se detallan a los proveedores que tienen saldo de anticipo a abril 2021:

Nombre	Saldo
SP Ingenieros S A S	114
Tecnologías De La Información Y Las Comunicaciones De Colombia S.A.S.	68
Corporación Universitaria Remington	6
<b>Total</b>	<b>188</b>

#### Nota 10 Adquisición de Bienes y servicios

Rubro de Adquisición de Bienes y servicios representa un valor de \$2.866 millones, este valor incluye los estimados de costos y gastos a abril de 2021.

Concepto	Abril 2021	Abril 2020	Variación \$	Variación %
Cuentas por pagar	2,743	2,122	621	29%
Otros bienes y servicios	123	225	(102)	-45%
<b>Total</b>	<b>2,866</b>	<b>2,347</b>	<b>519</b>	<b>22%</b>

A continuación, se detalla el comportamiento de las cuentas por pagar a abril 30 de 2021:

Cuentas por pagar abril 2021	
Días de vencimiento	Valor
1 - 30	192
31 - 60	24
61 - 90	28
X Vencer	1,321
121 Sup	211
Estimados	968
<b>Total</b>	<b>2,743</b>

(\*) Detalle de los proveedores que se encuentran vencidos a más de 121 días:

Nombre	Saldo
Municipio De Medellín	157
Negocios Estratégicos Ne SAS	48
Asterisco Eventos S A S	3
Bazar De Mařcas SAS	3
<b>Total</b>	<b>211</b>

#### Nota 11: Depósitos recibidos en Administración

Los recursos recibidos en administración presentan el siguiente saldo al cierre de abril 30 de 2021:

Mandante	Saldo
Municipio De Medellín	13,820
Sapiencia	2,608
Instituto De Recreación Y Deporte-Inder	1,304
Ministerio Del Interior	881
Instituto De Vivienda Y Hábitat De Medellín	621
Agencia De Cooperación E Inversión De Medellín	330
Instituto Tecnológico Metropolitano	228

Mandante	Saldo
Ministerio De Ambiente Y Desarrollo Sostenible	226
Institución Universitaria Pascual Bravo	133
Agencia Para La Gestión Del Paisaje, El Patrimonio Y Las Alianzas Publico Privadas-App	51
Ministerio Del Trabajo	6
Instituto Colombiano Agropecuario - Ica	3
Coldeportes	- 91
Dpto.Adm.Presidencia Republica	- 375
<b>Total</b>	<b>19,745</b>

#### Nota 12. Provisiones

El siguiente es el movimiento de cada uno de los tipos de provisión:

Concepto	Abril 2021	Abril 2020	Variación \$	Variación %
Provisiones Diversas	4,228	6,193	(1,966)	-32%
<b>Total</b>	<b>4,228</b>	<b>6,193</b>	<b>(1,966)</b>	<b>-32%</b>

#### Nota 13. Otros Pasivos – Anticipos Recibidos

A continuación, se detalla los principales terceros que componen el rubro de otros pasivos:

Nombre	Saldo
PRISMA GESTION EMPRESARIAL SAS	520
MUSEO CASA DE LA MEMORIA	258
FERIA DE BELLEZA MED S A S	160
CENTRO DE CIENCIA Y SENSIBILIZACION AMBIENTAL	140
FEDERACION NACIONAL DE AVICULTORES DE COLOMBIA FENAVI	107
POSADA MEJIA JOSE LUIS	100
CENTRO DE INVESTIGACION Y DESARROLLO TECNOLOGICO DEL SECTOR ELECTRICO CIDET	98
Otros	71
CORPORACION LONJA DE PROPIEDAD RAIZ DE MEDELLIN Y ANTIOQUIA	62
CITYFAIRS S.A.S	39
FUNDACIÓN PARA LA EDUCACIÓN MEDICA APEX	37
CLINICA MEDELLIN S.A.	30
TRASCENDENCIA HUMANA SAS	28
ASOCIACION GREMIAL DE MINISTROS DE LA IGLESIA PENTECOSTAL UNIDA DE COLOMBIA	25
EPS SURA	23
CORPORACION MARATON INTERNACIONAL DE MEDELLIN CSAL	21
STARTER COMPANY S.A.S	20
FERIA DE CAFÉ S.A.S	11

Nombre	Saldo
FUNDACION UNIVERSITARIA MARIA CANO	11
<b>Total</b>	<b>1,762</b>

#### Nota 14. Impuesto diferido

Las diferencias entre el valor en libros de los activos y pasivos y sus bases fiscales dan lugar a las siguientes diferencias temporarias que generan impuestos diferidos, calculados y registrados en el período terminado al 31 de diciembre 2020 y 31 de diciembre de 2019, con base en las tasas tributarias vigentes como referentes para los años en los cuales dichas diferencias temporarias se revertirán.

A continuación, se muestra el análisis de los cambios en el activo y pasivo por impuestos diferidos del año 2020:

Concepto	Saldo a diciembre 2018	Reconocido en resultados	Saldo a diciembre 2019	Reconocido en resultados	Saldo a diciembre 2020
Cuentas por cobrar	-	624	- 624	- 19	- 605
Costo amortizado	143	73	70	70	-
Deterioro de cuentas por cobrar	64	105	- 41	- 104	63
Propiedades planta y equipo (activo)	2,069	643	1,426	- 8	1,434
Propiedades planta y equipo (pasivo)	- 16,741	363	- 17,104	326	- 17,430
Propiedades de inversión costo	- 8,655	- 140	- 8,515	- 136	- 8,379
Propiedades de inversión depreciación	558	- 125	683	- 127	810
Licencias activo	116	- 111	227	19	208
Licencias pasivo	- 111	156	- 267	- 40	- 227
Costo amortizado cuentas por pagar	- 5	3	- 8	- 8	-
Crédito Fiscal - Pérdida Fiscal				- 2,723	2,723
<b>Total</b>	<b>- 22,562</b>	<b>1,591</b>	<b>- 24,153</b>	<b>- 2,750</b>	<b>- 21,403</b>

El saldo presentado en el estado de situación financiera con corte al 31 de diciembre de 2020 se encuentra detallado de la siguiente manera:

Concepto	Saldo a diciembre de 2020
Impuesto diferido Activo	5,244
Impuesto Diferido Pasivo	- 26,648
<b>Total Impuesto Diferido</b>	<b>- 21,403</b>

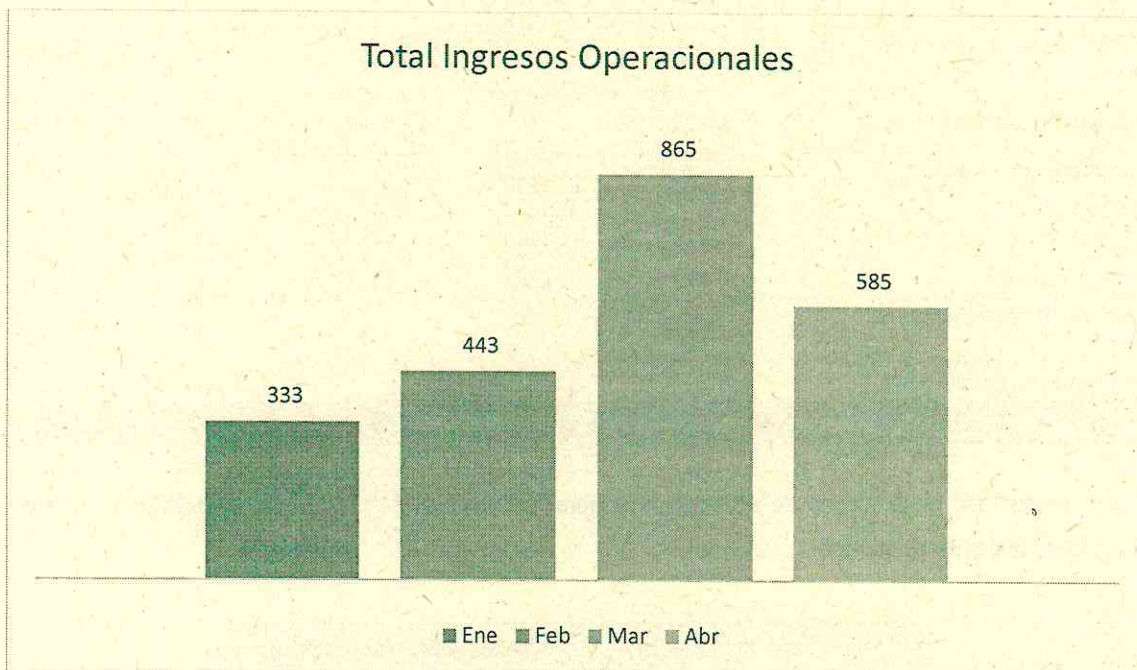
## Nota 16. Ingresos

Los siguientes conceptos son los componentes del Ingreso operacional acumulado para el periodo de enero a abril 2021:

Concepto	Abril 2021	Abril 2020	Variación \$	Variación %
Ingresos Operacionales	2,226	6,505	- 4,278	-66%
Otros ingresos operacionales	125	586	- 461	-79%
<b>Total</b>	<b>2,352</b>	<b>7,091</b>	<b>- 4,739</b>	<b>-67%</b>

### Ingresos operacionales

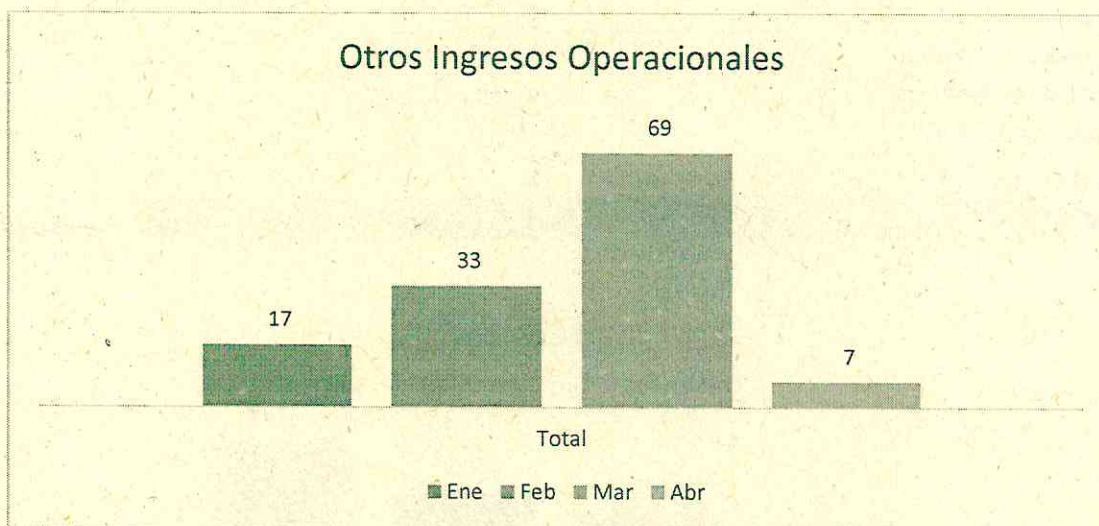
Ingresos Operacionales	Ene	Feb	Mar	Abr	Total General
Arrendamiento de Locales y Oficinas	164	170	172	209	715
Honorarios	51	99	308	94	552
Operación Logística	- 1	15	176	265	455
Arrendamiento de Áreas	46	10	172	7	235
Proyectos Propios	40	106	- 26	-	120
Alimentos y Bebidas	23	29	48	1	101
Parqueaderos	10	14	15	9	48
<b>Total</b>	<b>333</b>	<b>443</b>	<b>865</b>	<b>585</b>	<b>2,226</b>



### Otros ingresos operacionales

A continuación, se detalla el comportamiento del rubro de otros ingresos para los periodos comprendidos entre enero a abril 2021:

Concepto Otros Ingresos Operacionales	Ene	Feb	Mar	Abr	Total General
Arrendamientos de Equipos	10	- 3	58	-	65
Canales Comerciales	6	14	14	6	40
Otros servicios	1	14	2	1	18
Servicios Públicos	-	7	- 5	-	2
Aseo de eventos	-	1	-	-	-
<b>Total</b>	<b>17</b>	<b>33</b>	<b>69</b>	<b>6</b>	<b>125</b>



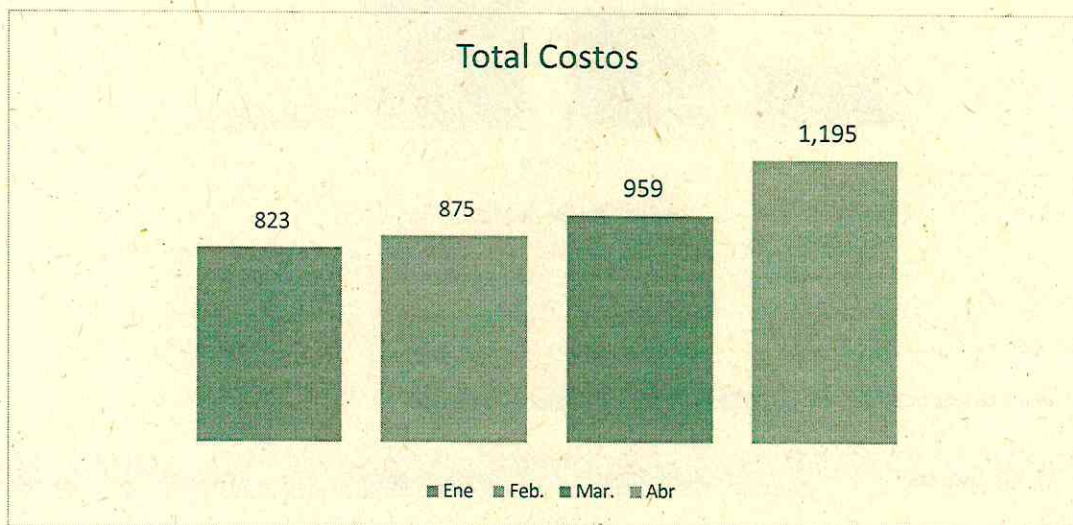
### Nota 17. Costos

El total de los costos al 30 de abril de 2021 es de \$3.852 millones de pesos.

Concepto	Abril 2021	Abril 2020	Variación \$	Variación %
Generales	3,040	5,065	- 2,024	-40%
Nómina y Asociados a Nómina	812	788	24	3%
<b>Total</b>	<b>3,852</b>	<b>5,853</b>	<b>- 2,001</b>	<b>-34%</b>

A continuación, se detallan el comportamiento del costo de enero a abril 2021:

Concepto	Ene	Feb	Mar	Abr	Total General
Salarios y prestaciones sociales	211	198	212	191	812
Vigilancia y Seguridad	266	147	185	147	745
Operación logística	18	207	99	604	928
Mantenimiento	41	32	195	33	301
Servicio de Aseo	76	63	70	72	281
Servicio de Alcantarillado y Acueducto	53	48	75	31	207
Otros Servicios	14	112	1	8	135
Servicios de Energía	67	11	29	31	138
Suministro de Alimentos y Bebidas	12	27	41	7	87
Distrito de Agua Fría	15	10	12	10	47
Eventos Virtuales	33	-	-	-	33
Arrendamiento de Equipos	7	-	22	31	60
Honorarios	6	7	9	7	29
Materiales y Suministros	4	5	7	21	37
Costos de Eventos Propios	-	2	6	-	4
Servicios de Telefonía	1	1	1	1	4
Servicio de gas	1	1	1	1	4
<b>Total</b>	<b>823</b>	<b>875</b>	<b>959</b>	<b>1,195</b>	<b>3,852</b>



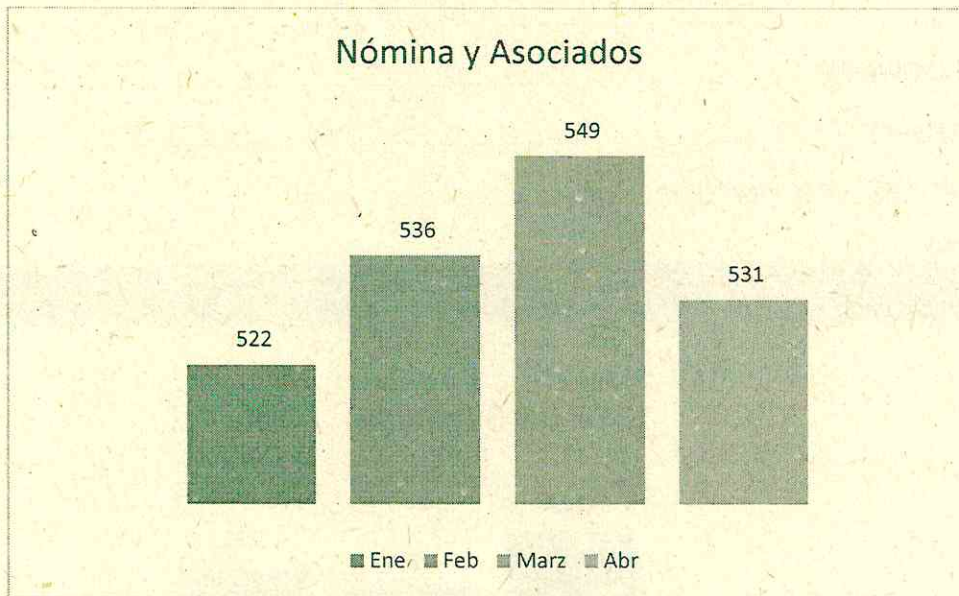


**Nota 18 Gastos Operacionales**

Se presentan un total de gastos operacionales al 30 de abril de 2021 por un valor \$2.902 millones, discriminado en gastos de Nómina y generales.

Concepto	Abril 2021	Abril 2020	Variación \$	Variación %
Nómina y Asociados a Nómina	2,087	2,016	71	4%
Generales	815	708	107	15%
<b>Total</b>	<b>2,902</b>	<b>2,723</b>	<b>179</b>	<b>7%</b>

Concepto	Ene	Feb	Marz	Abr	Total
Nómina Administrativa	365	339	387	369	1,460
Nómina Ventas	157	147	162	161	627
<b>Total</b>	<b>522</b>	<b>486</b>	<b>549</b>	<b>531</b>	<b>2,087</b>



Nombre	Ene	Feb	Mar	Abr	Total
Honorarios	31	134	33	51	249
Seguros generales	16	34	28	38	116
Licencias y salvoconductos	19	16	27	41	103
Mantenimiento	26	18	32	25	101
Materiales y suministros	-	9	21	32	62
Servicios públicos	18	13	15	13	59
Arrendamiento operativo	13	13	13	9	48
Servicio de aseo, cafetería , restaurante y lavandería	5	8	13	6	32
Estudios y proyectos	-	-	9	-	9
Viáticos y gastos de viaje	-	-	8	-	8
Impresos, publicaciones, suscripciones y afiliaciones	6	-	1	-	7
Publicidad y propaganda	-	-	-	7	7
Comunicaciones y transporte	3	-	2	1	6
Elementos de aseo, lavandería y cafetería	1	1	1	1	4
Gastos legales	-	-	3	1	4
<b>Otros gastos generales</b>	<b>138</b>	<b>246</b>	<b>206</b>	<b>225</b>	<b>815</b>

